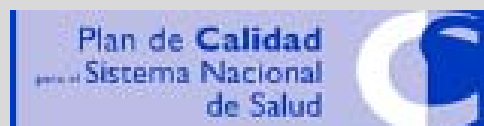


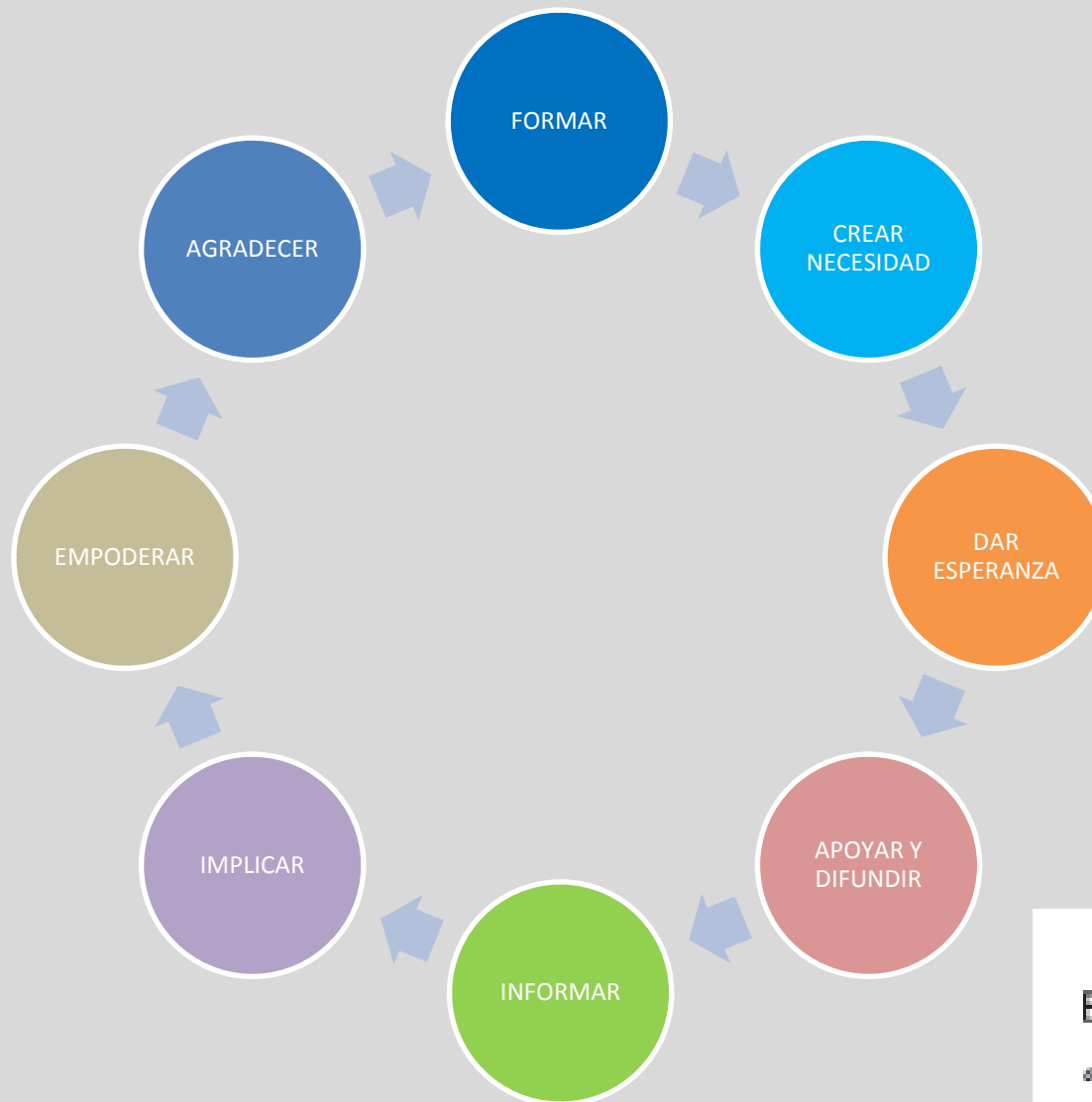


¿CÓMO PROPORCIONAMOS FEEDBACK A LOS PROFESIONALES E IMPLEMENTAMOS MEDIDAS DE MEJORA EN HOSPITALES?

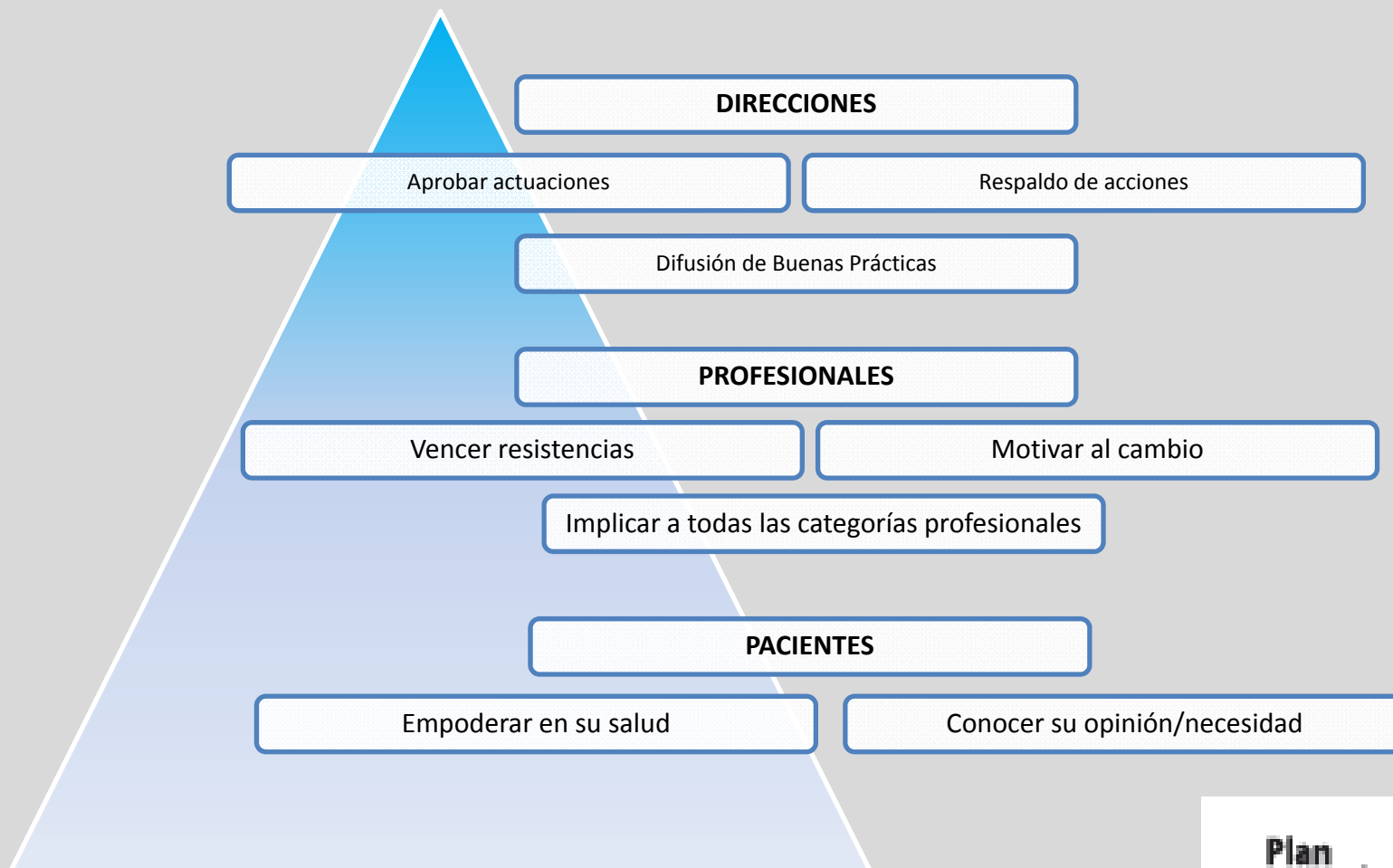
Vega Estíbaliz Benito López - F.E.A. de Medicina Preventiva y Salud Pública del Hospital Virgen del Puerto. Responsable de Seguridad del Paciente Área de Salud de Plasencia.



¿CÓMO IMPLICAR AL NOTIFICANTE?



IMPLEMENTACIÓN BUENAS PRÁCTICAS



GOBIERNO DE ESPAÑA MINISTERIO DE SANIDAD POLÍTICA SOCIAL Y SEGURIDAD PARA MEJORAR **NOTIFICA** Sistema de Notificación y Aprendizaje para la Seguridad del Paciente

KEEP CALM AND REPORT PATIENT SAFETY INCIDENTS El SINASP es el Sistema de Notificación de Incidentes, relacionados con la Seguridad del Paciente, desarrollado por el Ministerio de Sanidad **KEEP CALM AND REPORT PATIENT SAFETY INCIDENTS**

OBJETIVO: El Objetivo del SINASP es Mejorar la Seguridad de los Pacientes a partir del Análisis de los Incidentes Notificados por los profesionales

ANÁLISIS: El Análisis de los Incidentes Notificados se centra en identificar las Causas y Factores que Contribuyeron a su aparición, con el fin de promover los cambios necesarios en el Sistema para evitar que vuelvan a producirse en el futuro.

CONFIDENCIALIDAD: El SINASP es:
Un Sistema de Notificación Voluntaria
No Punitivo
Solo los Gestores del SINASP del Centro tienen acceso a las Notificaciones
Permite la Notificación Anónima

¿QUÉ SE NOTIFICA?
Incidentes relacionados con la Seguridad del Paciente

¿QUIÉN NOTIFICA?
Cualquier Profesional que identifique un Incidente de Seguridad del Paciente

NOTIFICACIÓN: A través del cuestionario informatizado en el portal del SINASP:
ACCESIBLE DESDE CUALQUIER ORDENADOR (NO ES NECESARIO INTRANET) **www.sinasp.es**

JUNTOS PODEMOS MEJORAR LA SEGURIDAD CLÍNICA DEL PACIENTE

Plan ESTRATÉGICO de seguridad del Servicio Extremeño de Salud

112 EL CÓDIGO DEL SERVICIO DE EMERGENCIAS 112 EXTREMADURA ES: "EMER12" **112**

COMISIÓN DE SEGURIDAD DEL PACIENTE DEL ÁREA DE SALUD DE PLASENCIA

Edición y Maquetación: Chabier Brosed. Licencia y Derechos Creative Commons 4.0 Internacional

Chabier Brosed PRODUCCIONES CHABI & COI chabierbrosed@gmail.com

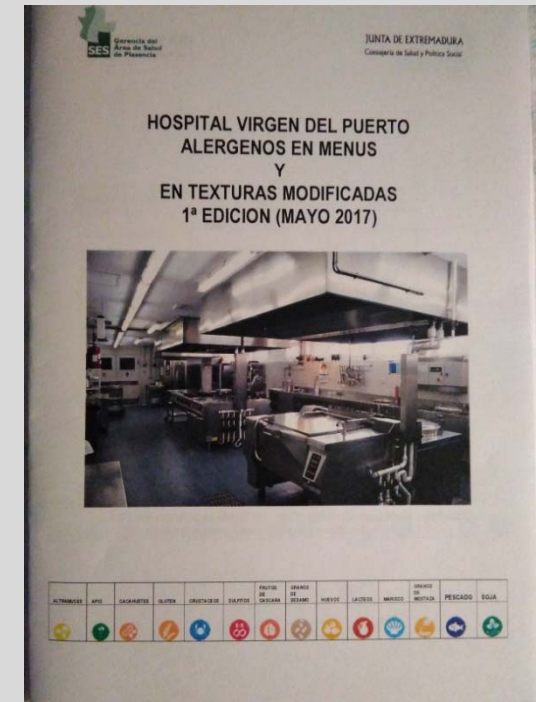
powered by **Piktochart** make information beautiful

1. Ahigal . CSAH01
2. Aldeanueva del Camino. CSAC02
3. Cabezuela. CSCA03
4. Casas del Castañar. CSCC04
5. Jaraiz de la Vera. CSJA05
6. Hervás. CSHE06
7. Mohedas de Granadilla. CSMO07
8. Montehermoso. CSMH08
9. Nuñomoral. CSNM09
10. Pinofranqueado. CSPF10
11. Plasencia I Luis de Toro. CSLT11
12. Plasencia II San Miguel. CSSM12
13. Plasencia III La data. CSLD13
14. Serradilla. CSSE14

PRECAUCIONES "DE CONTACTO"

- Higiene de manos en los cinco momentos recomendados por la OMS.
- Ponerse guantes antes de entrar en la habitación y quitárselos antes de salir si se va a tener contacto con el paciente o su entorno. El uso de guantes no exime de la higiene de manos.
- Ponerse bata antes de entrar en la habitación y quitársela antes de salir si se va a tener contacto con el paciente o su entorno.
- Usar equipos individuales para cada paciente (termómetros, fonendoscopio, tensiómetro...). Si no fuera posible, desinfectar antes de utilizar con otro paciente.
- Restricción de visitas.
- Transporte: sólo el imprescindible y asegurando las normas de aislamiento.

Hospital Virgen del Puerto, Plasencia Servicio de Medicina Preventiva y Salud Pública



ESCALA VISUAL DE VALORACIÓN DE FLEBITIS

Sin dolor, eritema, hinchazón, ni cordón palpable.	0	NO signos de flebitis. OBSERVE punto de inserción
Dolor sin eritema, hinchazón, ni cordón palpable en la zona de punción	1	Posible signo de flebitis. OBSERVE punto de inserción
Dolor con eritema y/o hinchazón sin cordón palpable en la zona de punción	2	Inicio de flebitis. RETIRE el catéter
Dolor, eritema, hinchazón, endurecimiento o cordón venoso palpable más de 5 cm por encima del sitio de inserción.	3	Fase media de flebitis. RETIRE el catéter y valore tratamiento
Dolor, eritema, hinchazón, endurecimiento, cordón venoso palpable más de 5 cm por encima del sitio de inserción y/o purulencia	4	Avanzado estado de flebitis. RETIRE catéter y valore tratamiento
Trombosis venosa franca con todos los signos anteriores y dificultad o detención de la perfusión	5	Tromboflebitis. RETIRE catéter e inicie tratamiento



ERRAR ES HUMANO. PERSEVERAR EN EL ERROR ES DIABÓLICO

Valle del Jerte-Cáceres